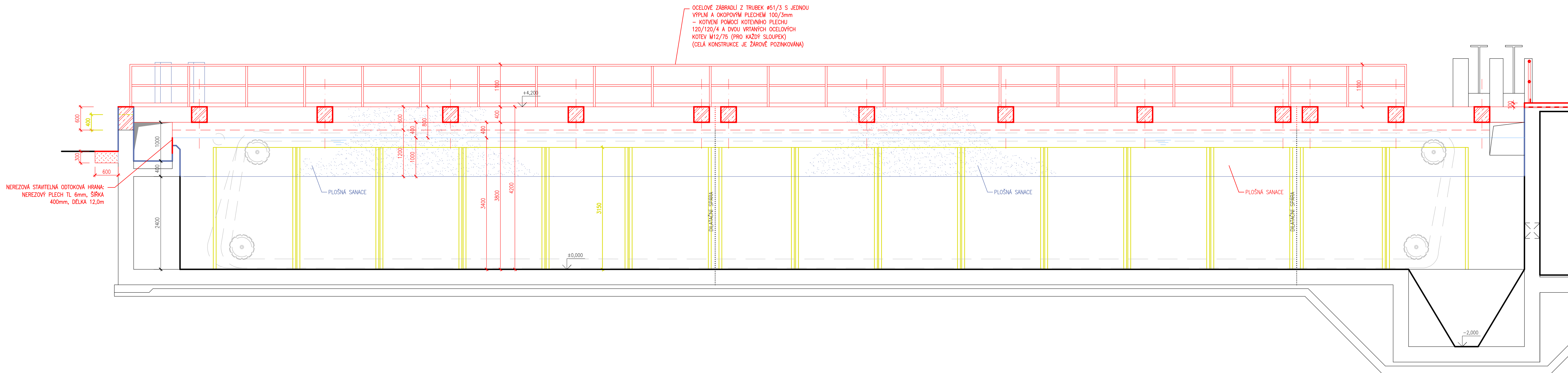
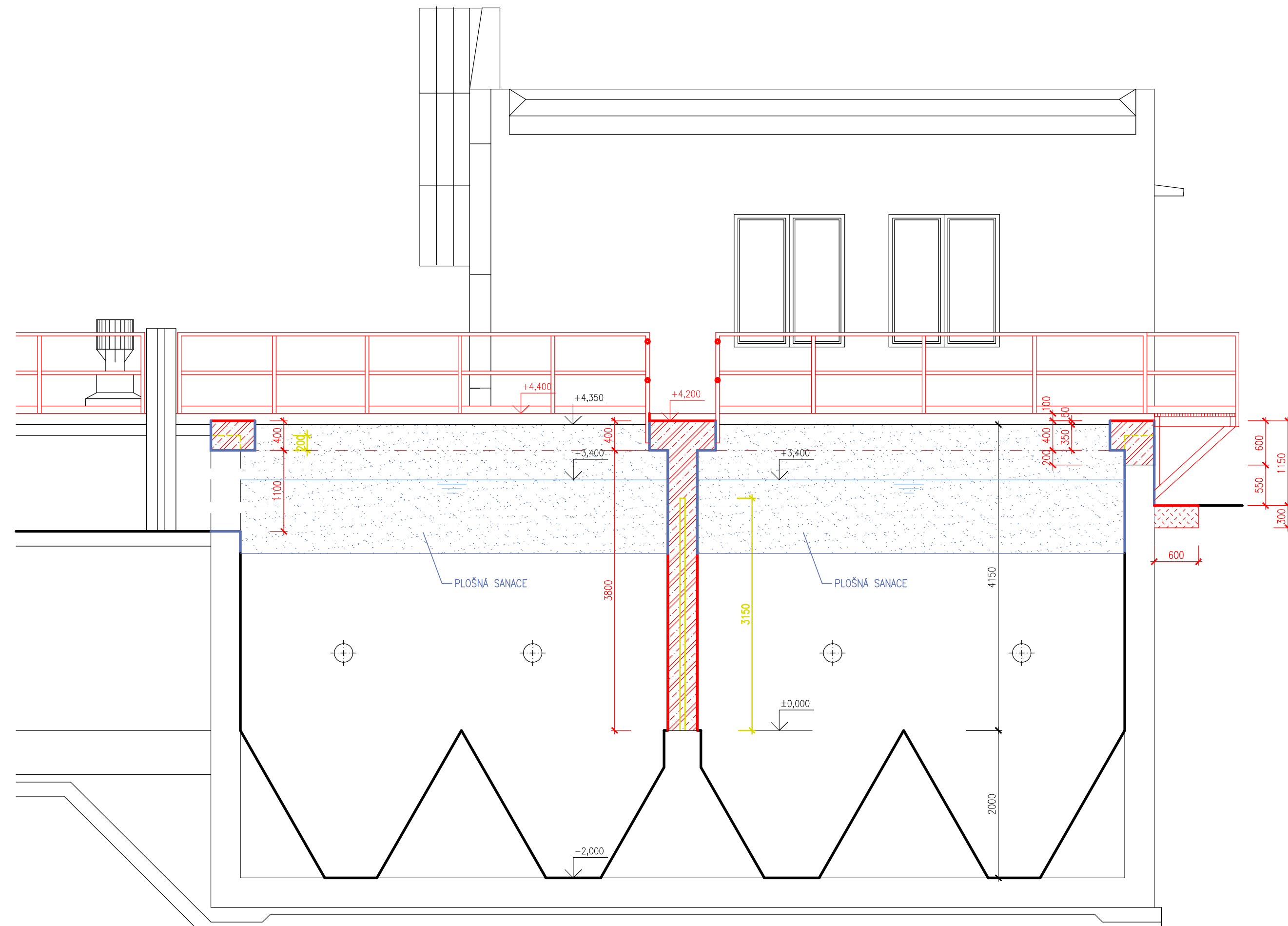


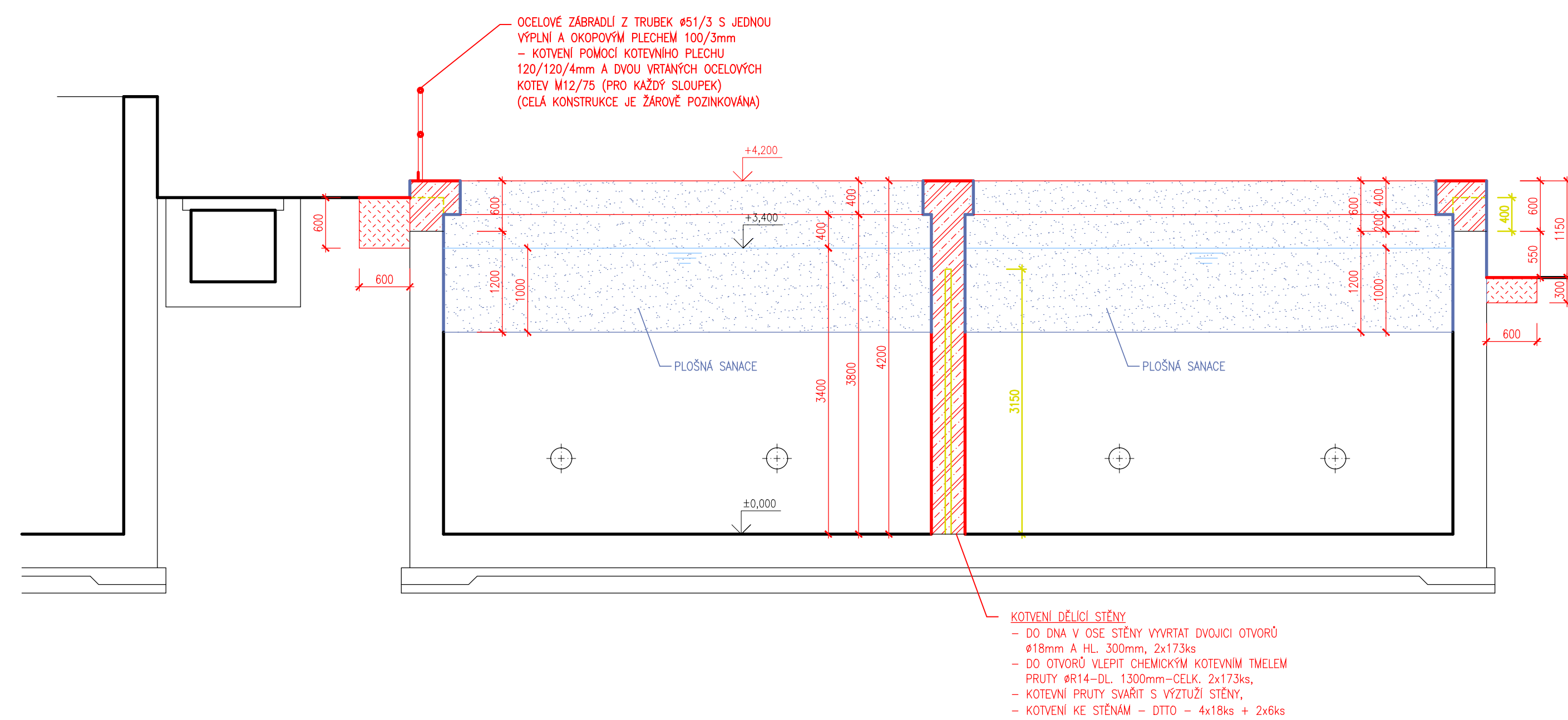
USAZOVACÍ NÁDRŽ SO-03
ŘEZ A-A












USAZOVACÍ NÁDRŽ SO-03
ŘEZ C-C




USAZOVACÍ NÁDRŽ SO-03
ŘEZ B-B



LEGENDA MATERIÁLŮ :

- | | |
|---|-------------------------------|
|  | BOURANÉ KONSTRUKCE |
|  | STÁVAJÍCÍ KONSTRUKCE |
|  | NOVÉ KONSTRUKCE A POVRCHY |
|  | ŽELEZOBETON C30/37 |
|  | PROSTÝ BETON C30/37 |
|  | SANOVANÉ POVRCHY |
|  | ZÁSYP HUTNĚNÝ NA MIN. 105% PS |
|  | IZOLACE PROTI VODĚ |
|  | TECHNOLOGIE |

±0,0 = 393,300m n.m.
Výškový systém: B.p.v.

SO 03 – USAZOVACÍ NÁDRŽ						Výškový systém: B.p.v.		
HLAVNÍ INŽENÝR ING. HRUBÝ		ZODPOVĚD. PROJEKTANT ING. HRUBÝ		VYPRACOVAL S. KROUPA		KRESLIL S. KROUPA	KONTROLOVAL ING. J. UNGER	 SENŮŽITNÉ VÁL. I. ČESKÉ BUDĚJOVICE 370 01 M. JABLOVSKÝ 11
OBJEDNATEL MĚSTO SOKOLOV				KRAJ KARLOVARSKÝ		OBEC SOKOLOV		
AKCE		ČISTÍRNA ODPAVNÝCH VOD - 2. ETAPA, 2. ČÁST						KOPIE FORMÁT 10x44 DATUM 12/2017 STUPEŇ DPS MĚŘENÍ 1:50
OBSAH		USAZOVACÍ NÁDRŽ – ŘEZY A-A, B-B, C-C						
		VÝKŘ. Č. 5						ČÁST D.1.1